




## COBATrack Edges

Vytvorte bezpečný a plynulý prechod medzi podlahami

- Nábehové hrany z nárazuvzdorného polypropylénu určené na použitie s dlaždicami COBATrack
- Plynule zapadajú do konfigurácií dlaždíc a vytvárajú bezpečný okraj
- Zabezpečujú plynulý prechod medzi rohožou a okolitými podlahovými povrchmi
- Vhodné pre peších a ľahké vozidlá
- Čierna povrchová úprava ladí s dlaždicami COBATrack a zaisťuje jednotný vzhľad
- Hrúbka 12 mm je navrhnutá tak, aby zodpovedala výške dlaždíc
- Tieto hrany sú určené výhradne na použitie s dlaždicami COBATrack a dotvárajú akúkoľvek modulárnu konfiguráciu znížením nebezpečenstva zakopnutia
- Ideálne pre priemyselné a komerčné priestory, kde je potrebný bezpečný prístup a plynulé prechody medzi podlahami
- Dlaždice zvyšujú celkovú bezpečnosť a zároveň zachovávajú upravený, profesionálny vzhľad



### časti

Číslo dielu	veľkosť	farba	závažia (kg)
CTE010001F	450 mm x 65 mm	Čierna	0.1
CTE010001M	450 mm x 65 mm	Čierna	0.1

### Technická špecifikácia

<b>Materiál</b>	PP
<b>Povrchová úprava</b>	Vrúbkovaný
<b>Min. Prevádzková teplota</b>	-10°C
<b>Max. Prevádzková teplota</b>	+50°C
<b>Prostredie</b>	Vhodné na vonkajšie použitie
<b>Typické použitie</b>	Používa sa s dlaždicami COBATrack