




Premier Surface

Losetas para entradas concebidas para colocar directamente encima del pavimento



- Estas losetas para entradas pueden colocarse fácilmente sobre el pavimento, no requieren encastración en foso para felpudos.
- La superficie sin perforaciones permite atrapar toda la suciedad y protege el pavimento interior.
- Superficie de filamentos de nailon resistente que atrapan la suciedad y absorben la humedad.
- Base de PVC confeccionada con materiales 100 % reciclados.
- Concebido para establecimientos comerciales muy transitados.
- Bordes biselados de aluminio disponibles para aplicaciones de colocación sobre superficie.
- Puede combinarse con el modelo Alba, en formato rollo, para contar con dos barreras antisuciedad (primaria y secundaria).



Componentes

Numero de parte	Dimensiones	Color	Peso (kg)
PSC010501	30 cm x 30 cm	Negro/Marrón	0.6
PSC010201	30 cm x 30 cm	Negro/Azul	0.6
PSC010101	30 cm x 30 cm	Negro/Antracita	0.6
PSC010601	30 cm x 30 cm	Negro/Gris	0.6

Especificación técnica

Material	Cepillos PA, perfil PVC
Altura del producto	12 mm
Resistencia ambiental	Indicado para zonas interiores secas
Aplicaciones típicas	Zonas de entrada
Método de instalación	Colocación en superficie, sujeción con tornillos
Garantía	5 años
Advertencia	Producto de moqueta tupida cuyo aspecto puede diferir en función de la dirección del pelo y la luz del ambiente. Para conseguir un aspecto uniforme, es

recomendable aspirar el producto en una única dirección.

Ensayo de deslizamiento

BS 7976-2: bajo potencial de deslizamiento

Descargas



Guía de instalación



Premier Surface - BS 7676-2 Pendulum Slip Test

Contacte con nosotros | Visitas a su establecimiento y muestras gratuitas, póngase en contacto con nosotros hoy +49 (2161) 2945-0

www.coba.com/es/